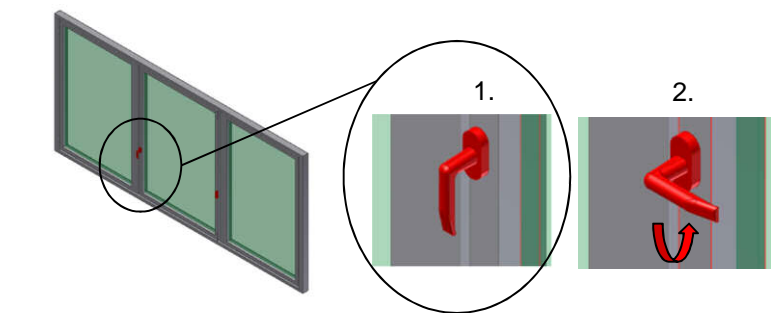
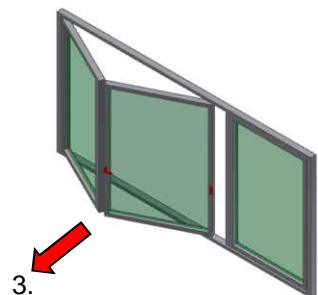


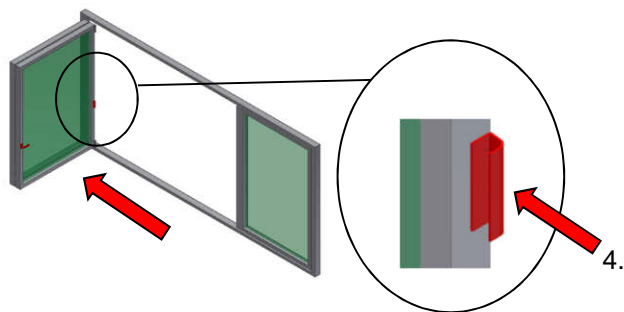
Faltwand öffnen



1

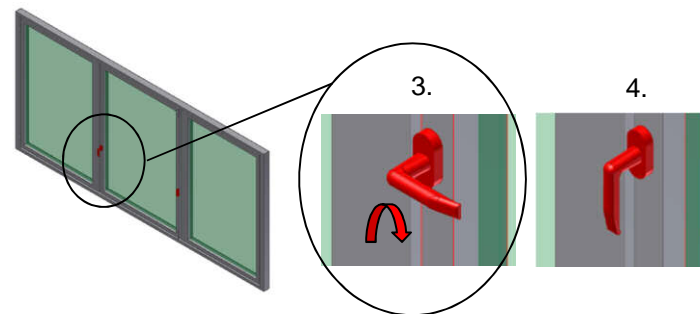
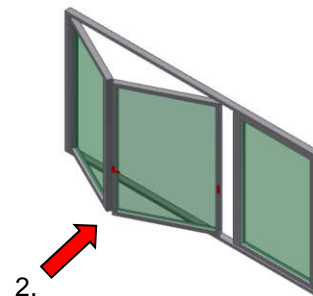
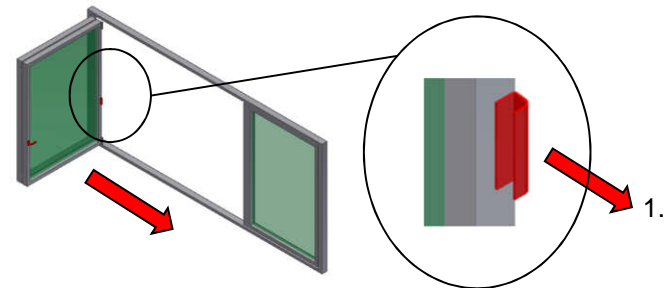


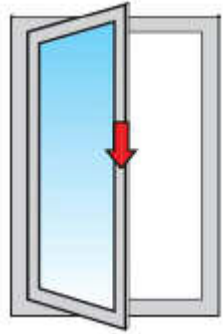
2



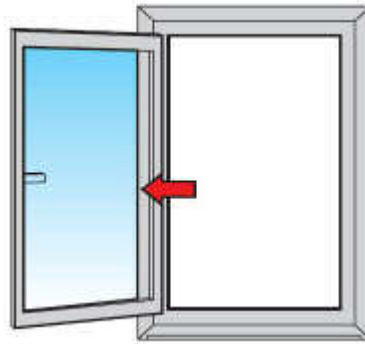
3

Faltwand schliessen

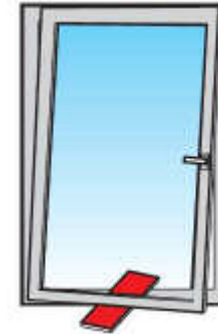




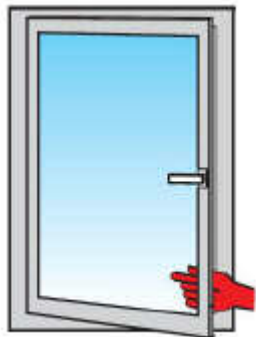
Die Faltrandflügel dürfen nicht mit zusätzlichem Gewicht belastet werden.



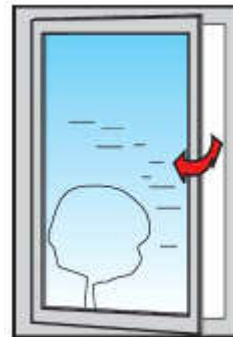
Die Faltrandflügel nicht an die Mauerleibung schlagen oder drücken.



Keine Gegenstände zwischen Flügel und Blendrahmen legen.



Vorsicht! Beim Schliessen der Faltrand nicht zwischen Flügel und Blendrahmen greifen. (Verletzungsgefahr)



Bei starker Luftbewegung Faltrand schliessen.



Zum Schutz von Personen ist die Faltrand gegen Aufdrehen zu sichern, z.B. mit abschliessbarem Griff, unter Berücksichtigung des Sicherheitsplans.